

ОТЧЕТ
ОБ ИСПОЛНЕНИИ УЧРЕЖДЕНИЕМ ПЛАНА ЕГО ФИНАНСОВО-ХОЗЯЙСТВЕННОЙ ДЕЯТЕЛЬНОСТИ

на 1 января 2023 г.

Учреждение
 Обособленное подразделение
 Учредитель
 Наименование органа, осуществляющего полномочия учредителя
 Вид финансового обеспечения (деятельности)
 Периодичность: квартальная, годовая
 Единица измерения: руб

МУНИЦИПАЛЬНОЕ БЮДЖЕТНОЕ ОБЩЕОБРАЗОВАТЕЛЬНОЕ УЧРЕЖДЕНИЕ "СРЕДНЯЯ ОБЩЕОБРАЗОВАТЕЛЬНАЯ ШКОЛА №2 ИМЕНИ ГЕРОЯ СОВЕТСКОГО СОЮЗА Н.И. БОРЩЕВА"

АДМИНИСТРАЦИЯ ГОРОДА МОРШАНСКА ТАМБОВСКОЙ ОБЛАСТИ

субсидии на иные цели

	КОДЫ
Форма по ОКУД	0503737
Дата	01.01.2023
по ОКТО	44539303
по ОКТМО	68720000
по ОКТО	02091171
Глава по БК	841
	5
по ОКЕИ	383

1. Доходы учреждения

Наименование показателя	Код строки	Код аналитики*3	Утверждено плановых назначений	Исполнено плановых назначений					Не исполнено плановых назначений
				через лицевые счета	через банковские счета	через кассу учреждения	некассовыми операциями	итого	
1	2	3	4	5	6	7	8	9	10
Доходы - всего (стр. 030 + стр. 040 + стр. 050 + стр. 060 + стр. 090 + стр. 100)	010								
<i>Доходы от собственности</i>			5 238 887,80	5 174 236,76					
Доходы от операционной аренды	030	120						5 174 236,76	64 650,84
Доходы от финансовой аренды	031	121							
Платежи при пользовании природными ресурсами	032	122							
Проценты по депозитам, остаткам денежных средств	033	123							
Проценты по предоставленным займам	034	124							
Проценты по иным финансовым инструментам	035	125							
Дивиденды от субъектов инвестирования	036	126							
Доходы от предоставления неисключительных прав на результаты интеллектуальной деятельности	037	127							
Иные доходы от собственности	038	128							
Доходы от оказания платных услуг (работ), компенсаций затрат	039	129							
Доходы от оказания платных услуг (работ)	040	130							
Доходы от оказания услуг (работ) по программе обязательного медицинского страхования	041	131							
Плата за предоставление информации из государственных источников (реестров)	042	132							
Доходы от компенсации затрат	043	133							
Доходы по условным арендным платежам	044	134							
Доходы бюджета от возврата дебиторской задолженности прошлых лет	045	135							
Доходы от предстоящей компенсации затрат	046	136							
Доходы по выполненным этапам работ по договору строительного подряда	047	137							
Доходы от возмещений Фондом социального страхования Российской Федерации расходов	048	138							
Штрафы, пени, неустойки, возмещения ущерба	049	139							
	050	140							

2. Расходы учреждения

Наименование показателя	Код стро-го-анализа	Код КИ	Код	ЗП	Утверждено		Исполнено плановых назначений		Итого	плановых назначений
					4	5	6	7		
Расходы - всего	200	960	000	5 238 987,60	5 174 236,76	-	-	5 174 236,76	64 650,84	10
Расходы на выплаты персоналу в целях обеспечения выполнения функций государственными (муниципальными) органами, казенными учреждениями, органами управления государственными внебюджетными фондами	200	100	000	2 383 201,87	2 318 551,03	-	-	2 318 551,03	64 650,84	
Расходы на выплаты персоналу казенных учреждений	200	111	000	1 830 344,76	1 780 761,16	-	-	1 780 761,16	49 583,68	
Расходы на выплаты персоналу учреждений	200	111	200	-	1 780 761,16	-	-	1 780 761,16	-	
Оплата труда, начисления на выплаты по оплате труда	200	111	210	-	1 780 761,16	-	-	1 780 761,16	-	
Зарплата плата	200	111	211	-	1 780 761,16	-	-	1 780 761,16	-	
Взносы по обязательному социальному страхованию на выплаты по оплате труда работников и иные выплаты работникам учреждений	200	119	000	552 857,11	537 789,87	-	-	537 789,87	15 087,24	
Расходы	200	119	200	-	537 789,87	-	-	537 789,87	-	
Оплата труда, начисления на выплаты по оплате труда	200	119	210	-	537 789,87	-	-	537 789,87	-	
Расходы	200	119	200	-	537 789,87	-	-	537 789,87	-	
Наисчисления на выплаты по оплате труда	200	119	213	-	537 789,87	-	-	537 789,87	-	
Закупка товаров, работ и услуг для обеспечения государственных (муниципальных) нужд	200	200	000	2 855 685,73	2 855 685,73	-	-	2 855 685,73	-	
Закупка товаров, работ и услуг для обеспечения государственных (муниципальных) нужд	200	200	000	2 855 685,73	2 855 685,73	-	-	2 855 685,73	-	
Иные закупки товаров, работ и услуг для обеспечения государственных (муниципальных) нужд	200	244	000	2 855 685,73	2 855 685,73	-	-	2 855 685,73	-	
Прочая закупка товаров, работ и услуг	200	244	300	2 855 685,73	2 855 685,73	-	-	2 855 685,73	-	
Поступление нефинансовых активов	200	244	300	2 855 685,73	2 855 685,73	-	-	2 855 685,73	-	
Увеличение стоимости основных средств	200	244	310	4 550,00	4 550,00	-	-	4 550,00	-	
Увеличение стоимости материальных запасов	200	244	340	2 851 135,73	2 851 135,73	-	-	2 851 135,73	-	
Увеличение стоимости прочих активов	200	244	342	2 851 135,73	2 851 135,73	-	-	2 851 135,73	-	
Расходы на исполнение (дефицит / профицит)	450	790	000	-	-	-	-	-	-	


3. Источники финансирования дефицита средств учреждения

Форма 0503737 с.3


Наименование показателя	Код строки	Код аналитики	Утверждено плановых назначений	Исполнено плановых назначений					Не исполнено плановых назначений
				через лицевые счета	через банковские счета	через кассу учреждения	некассовыми операциями	итого	
1	2	3	4	5	6	7	8	9	10
Источники финансирования дефицита средств - всего (стр. 520 + стр. 590 + стр. 620 + стр. 700 + стр. 730 + стр. 820 + стр. 830); (стр. 500 = - стр. 450)	500		-	-	-	-	-	-	-
в том числе:									
<i>Внутренние источники</i> (стр. 171 + стр. 520 + стр. 620 + стр. 540 + стр. 640 + стр. 710 + стр. 810) из них:	520								
Доходы от переоценки активов		171							
Поступление денежных средств и их эквивалентов (+)		510							
Выбытие денежных средств и их эквивалентов (-)		610							
Увеличение стоимости ценных бумаг, кроме акций и иных финансовых инструментов		520							
Уменьшение стоимости ценных бумаг, кроме акций и иных финансовых инструментов		620							
Увеличение задолженности по ссудам и бюджетным кредитам		540							
Уменьшение задолженности по ссудам и бюджетным кредитам		640							
Увеличение внутренних долговых обязательств		710							
Уменьшение внутренних долговых обязательств		810							
<i>Движение денежных средств</i> (стр. 591 + стр. 592)	590	x							
поступление денежных средств прочие	591	510							
выбытие денежных средств	592	610							
<i>Внешние источники</i> из них:	620								
Увеличение стоимости ценных бумаг, кроме акций и иных финансовых инструментов		520							
Уменьшение стоимости ценных бумаг, кроме акций и иных финансовых инструментов		620							
Увеличение задолженности по ссудам и бюджетным кредитам		540							
Уменьшение задолженности по ссудам и бюджетным кредитам		640							
Увеличение внешних долговых обязательств		720							
Уменьшение внешних долговых обязательств		820							

4. Сведения о возвратах остатков субсидий и расходов прошлых лет


Наименование показателя	Код строки	Код аналитики	ЭКР	Произведено возвратов				итого
				через лицевые счета	через банковские счета	через кассу учреждения	некассовыми операциями	
1	2	3		4	5	6	7	8
Возвращено остатков субсидий прошлых лет, всего	910	x		-	-	-	-	-
Возвращено расходов прошлых лет, всего	950			-	-	-	-	-

Руководитель  (подпись)

И.Ю. Панкратов
(расшифровка подписи)

Руководитель финансово-экономической службы  (подпись)

Приешкина Дарья Михайловна
(расшифровка подписи)

Главный бухгалтер  (подпись)

Д.М. Приешкина
(расшифровка подписи)


Централизованная бухгалтерия

(наименование, ОГРН, ИНН, КПП, местонахождение)

Руководитель (уполномоченное лицо) _____ (должность)

_____ (подпись)

_____ (расшифровка подписи)

Исполнитель  (подпись)

Приешкина Дарья Михайловна
(расшифровка подписи)

8(47533)42316
(телефон, e-mail)

« 23 » 01 20 23 г.

